MARUYAMA

Per un utilizzo sicuro del decespugliatore

SI QUALITÀ GARANTITA



Abbigliamento e dispositivi personali di sicurezza

- Indossate un equipaggiamento protettivo come mostrato in figura. Indossatelo correttamente.

- Indossate occhiali protettivi. Sono estremamente utili e importanti per proteggere i vostri occhi da eventuali urti di oggetti estranei.

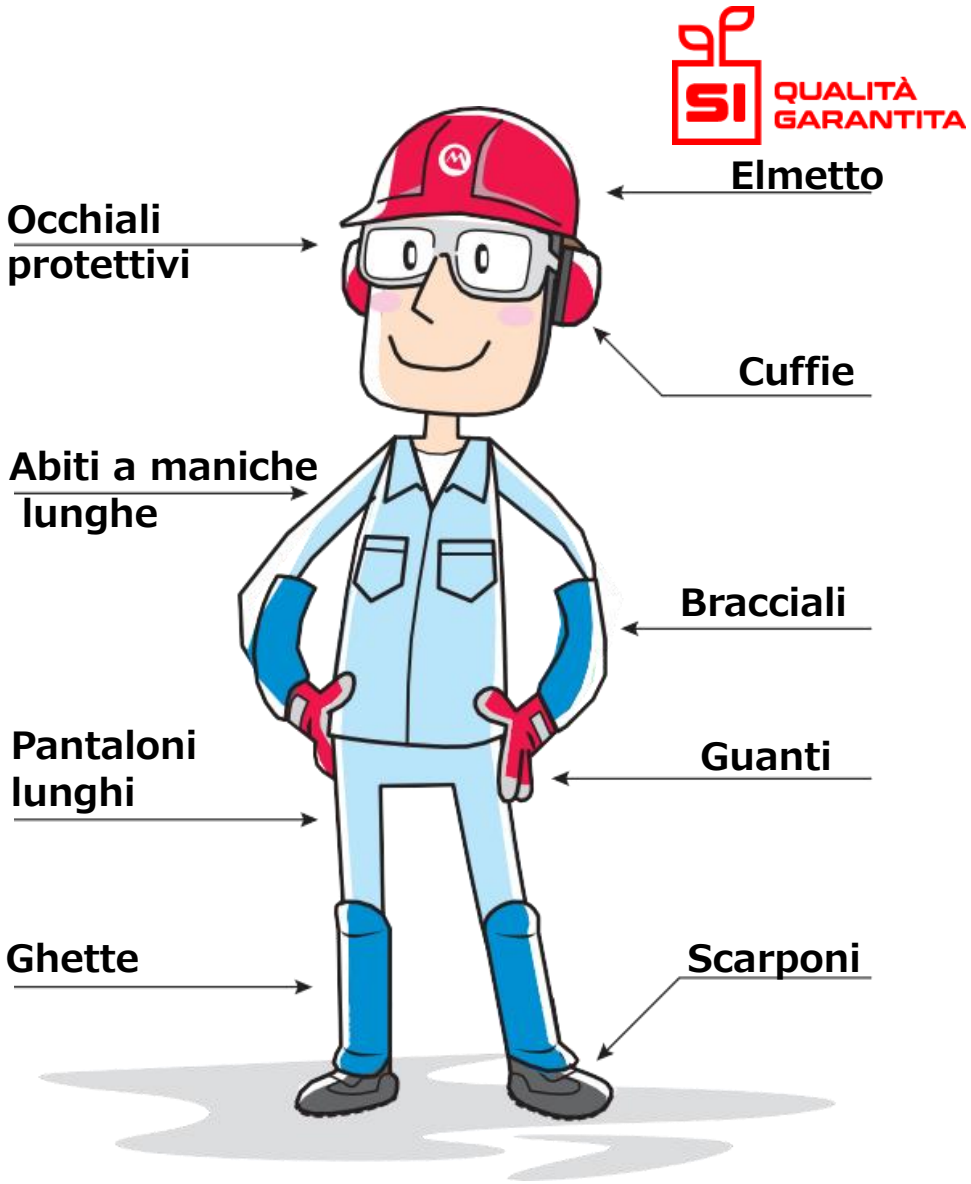

Prima dell'utilizzo-1

MARUYAMA

SI QUALITÀ GARANTITA

【Precauzioni di utilizzo】

- Innanzitutto, prima di utilizzare la macchina, leggete attentamente il manuale di utilizzo.

- Non utilizzate la macchina quando:
  - siete ammalati
  - siete stanchi
  - vi sentite poco bene
  - siete in gravidanza
  - siete ubriachi
  - siete sotto effetto di farmaci

Prima dell'utilizzo-2

【Avvertenze quando assemblate il decespugliatore)

- Seguite le istruzioni riportate nel manuale di utilizzo per montare correttamente il decespugliatore.

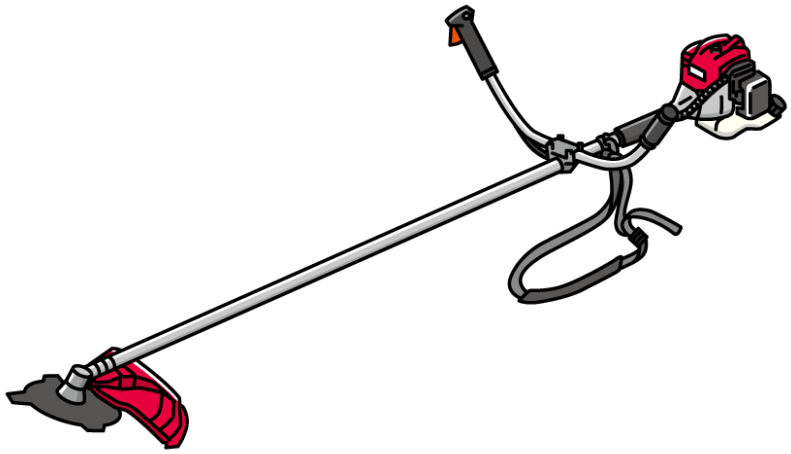

【Controllo del serraggio viti e dello spallaccio】

- Verificate che le viti siano ben serrate e che lo spallaccio sia integro. Sostituiteli se sono danneggiati.

- NOTA: la testina tagliabordi a filo è fissata con una vite a filettatura sinistra (si avvita ruotandola in senso antiorario).



Prima dell’utilizzo-3

MARUYAMA

SI QUALITÀ GARANTITA

【Accessori e Componenti】

- Verificate che gli accessori siano montati e fissati correttamente.

- Controllate che la lama non presenti crepe o scheggiature.
  Se riscontrate anomalie, sostituitela.

- Montate il riparo ben saldamente.

- Arrestate il motore quando dovete eseguire interventi, controlli, regolazioni o quando interrompete il lavoro.

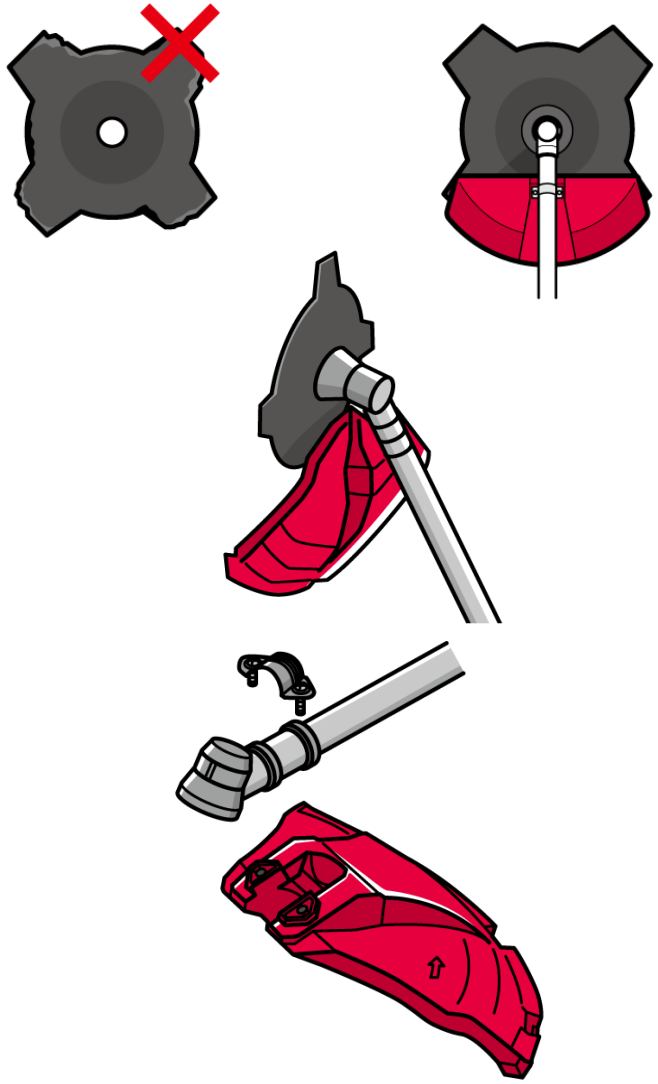

Prima dell'utilizzo-4

MARUYAMA

SI QUALITÀ GARANTITA

【Carburante】

- Per i motori a 2 tempi, usate una miscela di benzina con olio per motori a 2 tempi. Formulate la miscela in base alla qualità dell'olio a 2 tempi.

- Il rapporto della miscela dipende dalla qualità dell'olio.

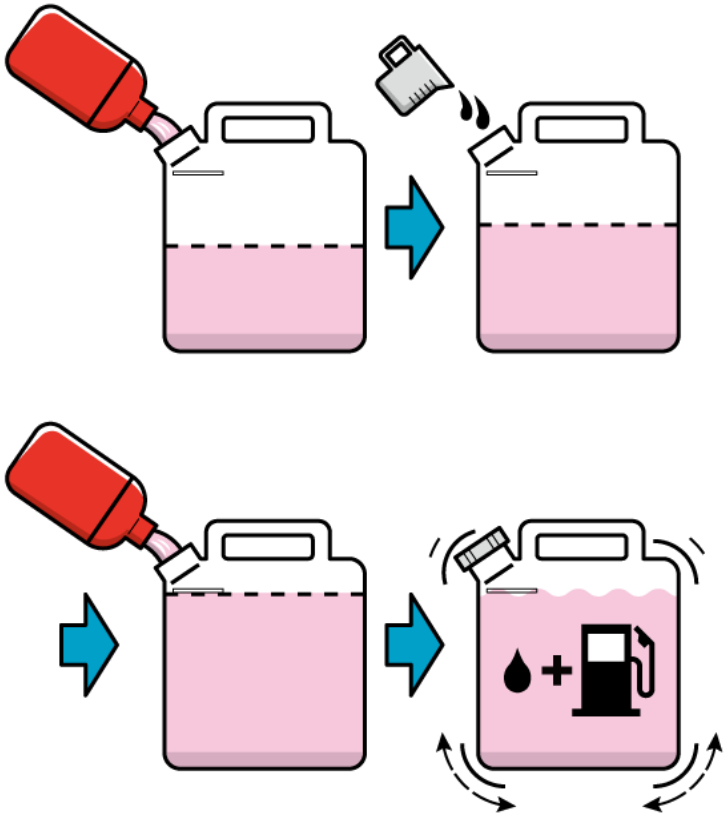

Benzina	Olio per motori 2-tempi	
	50 : 1	25 : 1
	ISO-L-EGC/ EGD, JASO classe FC/FD, o equivalente olio per motori a 2-tempi	ISO-L-EGB, JASO classe FB, o equivalente olio per motori a 2-tempi
1L	20ml	40ml
2L	40ml	80ml
5L	100ml	200ml

Avvertenze di utilizzo-1

MARUYAMA

【In fase di avvio del motore】

- Rimuovete eventuali oggetti estranei o ostacoli in modo da garantire una operatività sicura.

- Prima di avviare il motore, accertatevi che non vi sia nessuno nei paraggi.

- Quando avviate il motore, l'estremità con l'accessorio di taglio tende a toccare terra. Quindi, quando avviate il motore, posizionatevi bene in modo che l'accessorio non tocchi il terreno.

【Rifornimento】

- Attenzione al rischio d'incendio quando fate rifornimento. Spegnete sempre il motore. Lasciate raffreddare il motore prima di eseguire il rabbocco. Mantentevi ad una distanza minima di 3 metri dall'area in cui avete fatto rifornimento di benzina.

Avvertenze di utilizzo-2

MARUYAMA

SI QUALITÀ GARANTITA

【Durante l'utilizzo】

- **Se, lavorando, l'organo di taglio va a contatto con un oggetto nella sua parte destra (B), avrete un effetto di rimbalzo. Fate attenzione perché potrebbe generare un incidente.**

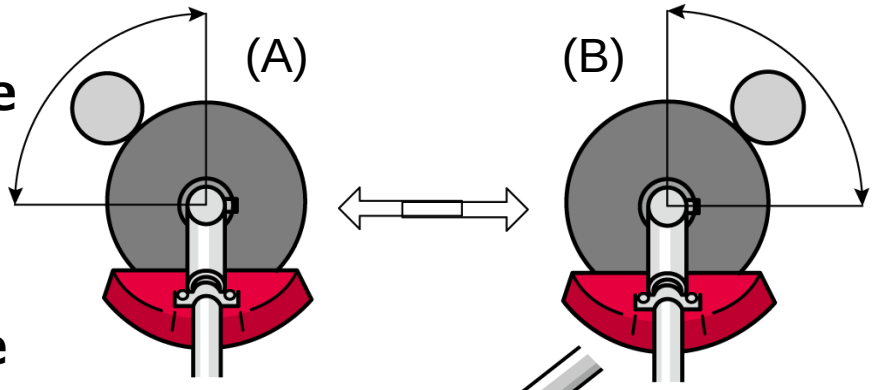

- **Se l'accessorio si blocca a causa di materiale che vi si è attorcigliato attorno, spegnete il motore e rimuovere l'impiglio. Se la lama è bloccata dallo sporco, spegnete il motore e ripulite.**

- **Tenete la lama ad una altezza inferiore alle vostre ginocchia in modo che eventuali materiali non vengano proiettati contro il vostro viso.**



- **Prestate attenzione all'ambiente circostante perchè i detriti potrebbero colpire persone o cose.**

Cura della vostra salute

MARUYAMA

SI QUALITÀ GARANTITA

- **Prendetevi una pausa dopo il lavoro.**

- **Tenetevi ben idratati, specialmente in estate.**

Avvertenze dopo l'utilizzo

MARUYAMA

【Unità principale – serbatoio benzina, tubetti】

- Se prevedete che il prossimo utilizzo sarà dopo oltre 10 giorni, rimuovete la benzina dal serbatoio e dal carburatore.



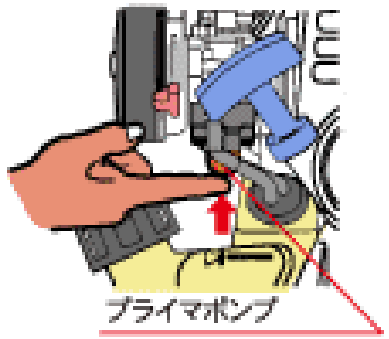

- Rimuovete la spugna dal filtro aria e pulitela con benzina o cherosene.

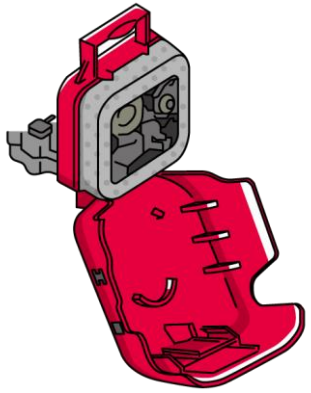

- Verificate che non vi siano depositi di sporco nel motore. Pulite se necessario.

- Fate controllare regolarmente la macchina dal rivenditore. E' consigliata una manutenzione regolare da parte del rivenditore.

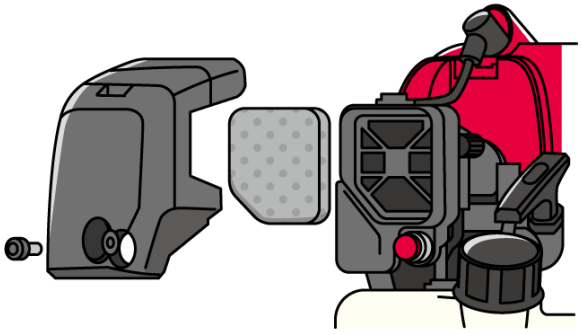

Attenzione

MARUYAMA

QUALITÀ GARANTITA

- **Se percepite qualcosa di anomalo, spegnete il motore e verificate la causa. Non usate la macchina finché il problema non è stato risolto.**

- **Tenete sempre la macchina fuori dalla portata dei bambini.**

- **Non usate la macchina per scopi diversi da quelli per cui è stata progettata.**

Lavorate e conservate sempre la macchina in piena sicurezza. La vostra sicurezza e incolumità è molto importante per noi.

Suggerimenti

MARUYAMA

- **Una manutenzione regolare dopo la stagione di utilizzo allungherà la vita della vostra macchina.**

SI QUALITÀ GARANTITA

Consultate il sito tramite il QR code!!!



- **Per la riparazione del motore, suggeriamo di sostituire le varie componenti con il "kit" perché se, ad esempio, sostituite il carburatore senza la sua guarnizione, potreste peggiorare la situazione anziché migliorarla.**

MARUYAMA

Per ulteriori dettagli visitate il canale Youtube Maruyama!!

SI QUALITÀ GARANTITA